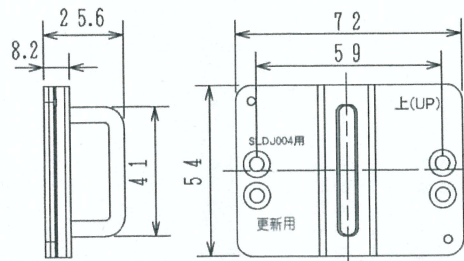
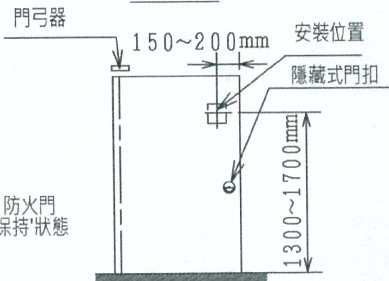


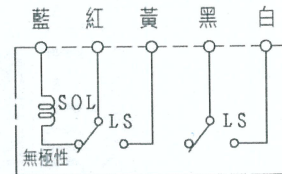
保持門扣 (安裝於防火門)



安裝位置



回路圖



上圖表示門保持狀態。

規 格

- (1) 種別;自動閉鎖裝置 (防火門用・解放裝置)・門扣式
- (2) 自主評定標籤使用許可號碼; C-17-1
- (3) 定格電壓・電流; DC24V (無極性)・50mA
- (4) 使用電壓範圍; DC16~30V
- (5) 保持力; 約100~700N可調節
(出貨時約100N)
- (6) 動作形態; 通電動作型 (自動遮斷型・電磁閥式)
- (7) 導線; 耐熱PVC電線 0.5mm²・5條
- (8) 使用溫度範圍; -10°C~40°C
- (9) 外觀; (本體) ADC12 (鋁壓鑄)
(保持門扣) SUS304
(裝飾蓋板) ABS樹脂
- (10) 質量; 約0.6kg (含保持門扣)
- (11) 適用接線盒; (埋入接線盒)
・大形四角接線盒深型
JIS C 8340
・大形四角接線盒淺型
JIS C 8340
(接線盒蓋) 2個開關蓋用附接線盒
JIS C 8340(1)

注意事項

不可使用連動中繼器 (切換器)。

SLDJ004-U-E型

自動閉鎖裝置

(防火門用・門扣式)

號碼	名稱	號碼	名稱	號碼	名稱	號碼	名稱
1	裝飾蓋板	5	安裝板	8	保持門扣	12	本體安裝螺絲 (4-M4)
2	本體	6	凸出面調節螺絲 (3-M4) (附自鎖螺帽)	9	保持門扣安裝螺絲 (2-M4)	13	自主評定標籤
3	門扣			10	大形四角接線盒		
4	保持力調節螺絲	7	裝飾蓋板安裝螺絲 (2-M4)	11	接線盒蓋		

發行 第1技術部火報管理課 縮尺 /

圖號 SLDJ6036

能美防災株式会社